



C E N N I K

2008 / 2009

FLOORCARE

URZĄDZENIA JEDNOTARCZOWE AUTOMATY SZORUJĄCO - ZBIERAJĄCE

URZĄDZENIA JEDNOTARCZOWE

foto	symbol	opis	cena netto																		
	NLL 332	<p>LoLine 332 Urządzenie jednotarczowe</p> <ul style="list-style-type: none"> - prędkość robocza 200 obr./min - rozmiar pada 13" <p>Wyposażenie standardowe do wyboru: KIT 1: zbiornik+ szczotka twarda KIT 2: zbiornik+ uchwyt padów</p> <table border="1"> <thead> <tr> <th>Silnik</th> <th>Szer. uchwytu</th> <th>Szer. szczotki</th> <th>Napięcie</th> <th>Obroty</th> <th>Przewód</th> <th>Waga</th> <th>Wymiary</th> </tr> </thead> <tbody> <tr> <td>400W</td> <td>330mm</td> <td>330mm</td> <td>230V</td> <td>200obr/min</td> <td>16m</td> <td>18kg</td> <td>1145x330x540mm</td> </tr> </tbody> </table>	Silnik	Szer. uchwytu	Szer. szczotki	Napięcie	Obroty	Przewód	Waga	Wymiary	400W	330mm	330mm	230V	200obr/min	16m	18kg	1145x330x540mm	3.270,00		
Silnik	Szer. uchwytu	Szer. szczotki	Napięcie	Obroty	Przewód	Waga	Wymiary														
400W	330mm	330mm	230V	200obr/min	16m	18kg	1145x330x540mm														
	NLL 415	<p>LoLine 415 Urządzenie jednotarczowe</p> <ul style="list-style-type: none"> - prędkość robocza 150 obr./min - rozmiar pada 14" <p>Wyposażenie standardowe do wyboru: KIT 1: zbiornik+ szczotka twarda KIT 2: zbiornik+ uchwyt padów</p> <table border="1"> <thead> <tr> <th>Silnik</th> <th>Szer. uchwytu</th> <th>Szer. szczotki</th> <th>Napięcie</th> <th>Obroty</th> <th>Przewód</th> <th>Waga</th> <th>Wymiary</th> </tr> </thead> <tbody> <tr> <td>400W</td> <td>360mm</td> <td>400mm</td> <td>230V</td> <td>150obr/min</td> <td>16m</td> <td>18,5kg</td> <td>1145x400x540mm</td> </tr> </tbody> </table>	Silnik	Szer. uchwytu	Szer. szczotki	Napięcie	Obroty	Przewód	Waga	Wymiary	400W	360mm	400mm	230V	150obr/min	16m	18,5kg	1145x400x540mm	3.270,00		
Silnik	Szer. uchwytu	Szer. szczotki	Napięcie	Obroty	Przewód	Waga	Wymiary														
400W	360mm	400mm	230V	150obr/min	16m	18,5kg	1145x400x540mm														
	BMD 1200 S	<p>BMD1200 S Urządzenie jednotarczowe</p> <ul style="list-style-type: none"> - prędkość robocza w wersji S=150 obr./min - rozmiar pada 16" <p>Wyposażenie standardowe do wyboru: BMD-100 : zbiornik+ szczotka twarda 606203 BMD-101: zbiornik+ uchwyt pada żyłkowy 606206 BMD-102: zbiornik+ uchwyt pada 606700 BMD-103: zbiornik+ szczotka do szamponowania 606204</p> <p>Na zamówienie inne prędkości roboczej: M=230 obr./min lub H=300 obr./min</p> <table border="1"> <thead> <tr> <th>Silnik</th> <th>Szer. uchwytu</th> <th>Szer. szczotki</th> <th>Napięcie</th> <th>Obroty</th> <th>Typ układu ssącego</th> <th>Przewód</th> <th>Waga</th> <th>Wymiary</th> </tr> </thead> <tbody> <tr> <td>1200W</td> <td>400mm</td> <td>450mm</td> <td>230V</td> <td>S=150rpm M=230rpm H=300rpm</td> <td>DT130</td> <td>15,9m</td> <td>32kg</td> <td>1185x580x450mm</td> </tr> </tbody> </table>	Silnik	Szer. uchwytu	Szer. szczotki	Napięcie	Obroty	Typ układu ssącego	Przewód	Waga	Wymiary	1200W	400mm	450mm	230V	S=150rpm M=230rpm H=300rpm	DT130	15,9m	32kg	1185x580x450mm	3.690,00
Silnik	Szer. uchwytu	Szer. szczotki	Napięcie	Obroty	Typ układu ssącego	Przewód	Waga	Wymiary													
1200W	400mm	450mm	230V	S=150rpm M=230rpm H=300rpm	DT130	15,9m	32kg	1185x580x450mm													
	NR 1500S	<p>NuSpeed NR 1500S Urządzenie jednotarczowe</p> <ul style="list-style-type: none"> - prędkość robocza: 150obr/min - rozmiar pada 16" <p>Wyposażenie standardowe do wyboru: NR-100 : zbiornik+ szczotka twarda 606203 NR-101: zbiornik+ uchwyt pada żyłkowy 606206 NR-102: zbiornik+ uchwyt pada 606700 NR-103: zbiornik+ szczotka do szamponowania 606204</p> <table border="1"> <thead> <tr> <th>Silnik</th> <th>Szer. uchwytu</th> <th>Szer. szczotki</th> <th>Napięcie</th> <th>Obroty</th> <th>Typ układu ssącego</th> <th>Przewód</th> <th>Waga</th> <th>Wymiary</th> </tr> </thead> <tbody> <tr> <td>1500W</td> <td>400mm</td> <td>450mm</td> <td>230V</td> <td>150rpm</td> <td>NDT130</td> <td>16m</td> <td>40kg</td> <td>1250x580x460mm</td> </tr> </tbody> </table>	Silnik	Szer. uchwytu	Szer. szczotki	Napięcie	Obroty	Typ układu ssącego	Przewód	Waga	Wymiary	1500W	400mm	450mm	230V	150rpm	NDT130	16m	40kg	1250x580x460mm	4.400,00
Silnik	Szer. uchwytu	Szer. szczotki	Napięcie	Obroty	Typ układu ssącego	Przewód	Waga	Wymiary													
1500W	400mm	450mm	230V	150rpm	NDT130	16m	40kg	1250x580x460mm													





	<p>NR 1500H</p>	<p>NuSpeed NR 1500H Urządzenie jednotarczowe</p> <ul style="list-style-type: none"> - prędkość robocza: 300obr./min - rozmiar pada 16" - wyposażenie standardowe nie zawiera akcesoriów <p>Waga: 30kg</p> <table border="1" data-bbox="544 414 1257 474"> <thead> <tr> <th>Silnik</th> <th>Szer. uchwytu</th> <th>Szer. szczotki</th> <th>Napięcie</th> <th>Obroty</th> <th>Typ układu ssącego</th> <th>Przewód</th> <th>Waga</th> <th>Wymiary</th> </tr> </thead> <tbody> <tr> <td>1500W</td> <td>400mm</td> <td>450mm</td> <td>230V</td> <td>300rpm</td> <td>NDT130</td> <td>16m</td> <td>30kg</td> <td>1250x580x460mm</td> </tr> </tbody> </table>	Silnik	Szer. uchwytu	Szer. szczotki	Napięcie	Obroty	Typ układu ssącego	Przewód	Waga	Wymiary	1500W	400mm	450mm	230V	300rpm	NDT130	16m	30kg	1250x580x460mm	<p>3.999,00</p>
Silnik	Szer. uchwytu	Szer. szczotki	Napięcie	Obroty	Typ układu ssącego	Przewód	Waga	Wymiary													
1500W	400mm	450mm	230V	300rpm	NDT130	16m	30kg	1250x580x460mm													

URZĄDZENIA JEDNOTARCZOWE

foto	symbol	opis	cena netto																		
	<p>NRT 1530 HD</p>	<p>NuSpeed Twin NRT 1530HD Urządzenie jednotarczowe wyposażone w przełącznik prędkości pracy.</p> <ul style="list-style-type: none"> - prędkość robocza: 150/300 obr./min. - rozmiar pada 16" - wyposażenie standardowe nie zawiera akcesoriów <p>Układ ssący dostępny jako wyposażenie opcjonalne Waga: 40kg</p> <table border="1" data-bbox="544 965 1257 1048"> <thead> <tr> <th>Silnik</th> <th>Szer. uchwytu</th> <th>Szer. szczotki</th> <th>Napięcie</th> <th>Obroty</th> <th>Typ układu ssącego</th> <th>Przewód</th> <th>Waga</th> <th>Wymiary</th> </tr> </thead> <tbody> <tr> <td>1000W/ 1250W</td> <td>400mm</td> <td>450mm</td> <td>230V</td> <td>150rpm 300rpm</td> <td>NDT130</td> <td>16m</td> <td>40kg</td> <td>1250x580x460mm</td> </tr> </tbody> </table>	Silnik	Szer. uchwytu	Szer. szczotki	Napięcie	Obroty	Typ układu ssącego	Przewód	Waga	Wymiary	1000W/ 1250W	400mm	450mm	230V	150rpm 300rpm	NDT130	16m	40kg	1250x580x460mm	<p>5.100,00</p>
Silnik	Szer. uchwytu	Szer. szczotki	Napięcie	Obroty	Typ układu ssącego	Przewód	Waga	Wymiary													
1000W/ 1250W	400mm	450mm	230V	150rpm 300rpm	NDT130	16m	40kg	1250x580x460mm													
	<p>NRX 450</p>	<p>NuSpeed Xtra NRX 450 Urządzenie jednotarczowe - polerka wysokoobrotowa</p> <ul style="list-style-type: none"> - prędkość robocza: 450 obr./min - rozmiar pada 16" - wyposażenie standardowe nie zawiera akcesoriów <p>Układ ssący dostępny jako wyposażenie opcjonalne Waga: 30kg</p> <table border="1" data-bbox="544 1431 1257 1514"> <thead> <tr> <th>Silnik</th> <th>Szer. uchwytu</th> <th>Szer. szczotki</th> <th>Napięcie</th> <th>Obroty</th> <th>Typ układu ssącego</th> <th>Przewód</th> <th>Waga</th> <th>Wymiary</th> </tr> </thead> <tbody> <tr> <td>1500W</td> <td>400mm</td> <td>450mm</td> <td>230V</td> <td>450rpm</td> <td>NDT130</td> <td>16m</td> <td>30kg</td> <td>1250x580x460mm</td> </tr> </tbody> </table>	Silnik	Szer. uchwytu	Szer. szczotki	Napięcie	Obroty	Typ układu ssącego	Przewód	Waga	Wymiary	1500W	400mm	450mm	230V	450rpm	NDT130	16m	30kg	1250x580x460mm	<p>4.650,00</p>
Silnik	Szer. uchwytu	Szer. szczotki	Napięcie	Obroty	Typ układu ssącego	Przewód	Waga	Wymiary													
1500W	400mm	450mm	230V	450rpm	NDT130	16m	30kg	1250x580x460mm													
	<p>NRU 1500</p>	<p>NuSpeed Ultra NRU 1500 Urządzenie jednotarczowe - polerka wysokoobrotowa</p> <ul style="list-style-type: none"> - prędkość robocza: 1500 obr./min - rozmiar pada 16" - zintegrowany uchwyt padów - wyposażenie standardowe nie zawiera akcesoriów <p>Układ ssący dostępny jako wyposażenie opcjonalne Waga: 32kg</p> <table border="1" data-bbox="544 1917 1233 2000"> <thead> <tr> <th>Silnik</th> <th>Szer. uchwytu</th> <th>Napięcie</th> <th>Obroty</th> <th>Typ układu ssącego</th> <th>Przewód</th> <th>Waga</th> <th>Wymiary</th> </tr> </thead> <tbody> <tr> <td>1500W</td> <td>400mm</td> <td>230V</td> <td>1500rpm</td> <td>NDT130</td> <td>16m</td> <td>32kg</td> <td>1250x660x460mm</td> </tr> </tbody> </table>	Silnik	Szer. uchwytu	Napięcie	Obroty	Typ układu ssącego	Przewód	Waga	Wymiary	1500W	400mm	230V	1500rpm	NDT130	16m	32kg	1250x660x460mm	<p>5.499,00</p>		
Silnik	Szer. uchwytu	Napięcie	Obroty	Typ układu ssącego	Przewód	Waga	Wymiary														
1500W	400mm	230V	1500rpm	NDT130	16m	32kg	1250x660x460mm														

	<p>NUF 1500</p>	<p>NuSpeed Ultra NUF 1500 Urządzenie jednotarczowe - polerka wysokoobrotowa</p> <ul style="list-style-type: none"> - prędkość robocza: 1500 obr./min - rozmiar pada 16" - zintegrowany uchwyt padów - wyposażenie standardowe nie zawiera akcesoriów <p>Układ ssący dostępny jako wyposażenie opcjonalne Waga: 34kg</p> <table border="1" data-bbox="544 521 1233 602"> <thead> <tr> <th>Silnik</th> <th>Szer. uchwytu</th> <th>Napięcie</th> <th>Obroty</th> <th>Typ układu ssącego</th> <th>Przewód</th> <th>Waga</th> <th>Wymiary</th> </tr> </thead> <tbody> <tr> <td>1200W</td> <td>400mm</td> <td>230V</td> <td>1500rpm</td> <td>NDT130</td> <td>13m</td> <td>34kg</td> <td>1190x680x440 mm</td> </tr> </tbody> </table>	Silnik	Szer. uchwytu	Napięcie	Obroty	Typ układu ssącego	Przewód	Waga	Wymiary	1200W	400mm	230V	1500rpm	NDT130	13m	34kg	1190x680x440 mm	<p>5.499,00</p>
Silnik	Szer. uchwytu	Napięcie	Obroty	Typ układu ssącego	Przewód	Waga	Wymiary												
1200W	400mm	230V	1500rpm	NDT130	13m	34kg	1190x680x440 mm												

AUTOMATY SZORUJĄCO-ZBIERAJĄCE zasilane z sieci ~230V

foto	symbol	opis	cena netto																		
	TTQ1535 S	<p>Twintec Cable TTQ 1535S Automat szorujący - zbierający zasilany z sieci ~230V</p> <ul style="list-style-type: none"> - wydajność teoretyczna 1000m²/h - szczotka walcowa - szerokość robocza 35cm (ssawy 350mm) <p>Wyposażenie standardowe:</p> <ul style="list-style-type: none"> - walcowa szczotka czyszcząca - wbudowana ssawa <table border="1" data-bbox="544 658 1257 763"> <thead> <tr> <th>Silnik szczotki</th> <th>Silnik ssawy</th> <th>Napięcie</th> <th>Szer. szczotki</th> <th>Obroty szczotki</th> <th>Poj. zbiornika</th> <th>Przewód</th> <th>Waga</th> <th>Dł. Wys. Szer.</th> </tr> </thead> <tbody> <tr> <td>400W</td> <td>1200W</td> <td>230V</td> <td>350mm</td> <td>50Hz=1000rpm</td> <td>15L</td> <td>21m</td> <td>38kg</td> <td>750x740x480mm</td> </tr> </tbody> </table>	Silnik szczotki	Silnik ssawy	Napięcie	Szer. szczotki	Obroty szczotki	Poj. zbiornika	Przewód	Waga	Dł. Wys. Szer.	400W	1200W	230V	350mm	50Hz=1000rpm	15L	21m	38kg	750x740x480mm	<p>7.760,00</p>
Silnik szczotki	Silnik ssawy	Napięcie	Szer. szczotki	Obroty szczotki	Poj. zbiornika	Przewód	Waga	Dł. Wys. Szer.													
400W	1200W	230V	350mm	50Hz=1000rpm	15L	21m	38kg	750x740x480mm													
	TT 3450S	<p>Twintec Cable TT 3450S Automat szorujący - zbierający zasilany z sieci ~230V</p> <ul style="list-style-type: none"> - wydajność teoretyczna 1600m²/h - rozmiar pada 16" - szerokość robocza 45cm (ssawa 800mm) <p>Wyposażenie standardowe:</p> <ul style="list-style-type: none"> - ssawa - szczotka czyszcząca 606203 <table border="1" data-bbox="544 1122 1257 1200"> <thead> <tr> <th>Silnik szczotki</th> <th>Silnik ssawy</th> <th>Napięcie</th> <th>Szer. szczotki</th> <th>Obroty szczotki</th> <th>Poj. zbiornika</th> <th>Przewód</th> <th>Waga</th> <th>Dł. Wys. Szer.</th> </tr> </thead> <tbody> <tr> <td>1000W</td> <td>1200W</td> <td>230V</td> <td>450mm</td> <td>50Hz=150rpm</td> <td>2x30L</td> <td>21m</td> <td>57kg</td> <td>1150x1030x740mm</td> </tr> </tbody> </table>	Silnik szczotki	Silnik ssawy	Napięcie	Szer. szczotki	Obroty szczotki	Poj. zbiornika	Przewód	Waga	Dł. Wys. Szer.	1000W	1200W	230V	450mm	50Hz=150rpm	2x30L	21m	57kg	1150x1030x740mm	<p>8.799,00</p>
Silnik szczotki	Silnik ssawy	Napięcie	Szer. szczotki	Obroty szczotki	Poj. zbiornika	Przewód	Waga	Dł. Wys. Szer.													
1000W	1200W	230V	450mm	50Hz=150rpm	2x30L	21m	57kg	1150x1030x740mm													
	TT 4550S	<p>Twintec Cable TT 4550S Automat szorujący - zbierający zasilany z sieci ~230V</p> <ul style="list-style-type: none"> - wydajność teoretyczna 2000m²/h - rozmiar pada 20" - szerokość robocza 55cm (ssawa 860mm) <p>Wyposażenie standardowe:</p> <ul style="list-style-type: none"> - ssawa - szczotka czyszcząca 606028 <table border="1" data-bbox="544 1570 1257 1659"> <thead> <tr> <th>Silnik szczotki</th> <th>Silnik ssawy</th> <th>Napięcie</th> <th>Szer. szczotki</th> <th>Obroty szczotki</th> <th>Poj. zbiornika</th> <th>Przewód</th> <th>Waga</th> <th>Dł. Wys. Szer.</th> </tr> </thead> <tbody> <tr> <td>1200W</td> <td>1200W</td> <td>230V</td> <td>550mm</td> <td>50Hz=150rpm</td> <td>2x40L</td> <td>21m</td> <td>68kg</td> <td>1150x1110x850mm</td> </tr> </tbody> </table>	Silnik szczotki	Silnik ssawy	Napięcie	Szer. szczotki	Obroty szczotki	Poj. zbiornika	Przewód	Waga	Dł. Wys. Szer.	1200W	1200W	230V	550mm	50Hz=150rpm	2x40L	21m	68kg	1150x1110x850mm	<p>11.450,00</p>
Silnik szczotki	Silnik ssawy	Napięcie	Szer. szczotki	Obroty szczotki	Poj. zbiornika	Przewód	Waga	Dł. Wys. Szer.													
1200W	1200W	230V	550mm	50Hz=150rpm	2x40L	21m	68kg	1150x1110x850mm													
	TT 6650S	<p>Twintec Cable TT 6650S Automat szorujący - zbierający zasilany z sieci ~230V</p> <ul style="list-style-type: none"> - wydajność teoretyczna 2300m²/h - rozmiar pada 24" - szerokość robocza 65cm (ssawa 970mm) <p>Wyposażenie standardowe:</p> <ul style="list-style-type: none"> - ssawa - szczotka czyszcząca 606021 	<p>13.700,00</p>																		



		Silnik szczotki	Silnik ssawy	Napięcie	Szer. szczotki	Obroty szczotki	Poj. zbiornik a	Przewód	Waga	Dł. Wys. Szer.	
		1200W	1200W	230V	635mm	50Hz=150rpm	2x60L	21m	86kg	1230x1260x970mm	

AUTOMATY SZORUJĄCO-ZBIERAJĄCE zasilane bateryjnie

foto	symbol	opis	cena netto																
	TTB 3450S	<p>Twintec Battery TTB 3450S Automat szorujący - zbierający zasilany bateryjnie</p> <ul style="list-style-type: none"> - wydajność teoretyczna 1600m²/h - rozmiar pada 16" - szerokość robocza 45cm (ssawa 800mm) <p>Wyposażenie standardowe:</p> <ul style="list-style-type: none"> - ssawa - szczotka czyszcząca 606203 - baterie żelowe - wbudowany prostownik <table border="1"> <tr> <td>Silnik szczotki</td> <td>Silnik ssawy</td> <td>Napięcie</td> <td>Szer. szczotki</td> <td>Obroty</td> <td>Poj. zbiornik a</td> <td>Waga</td> <td>Dł. Wys. Szer.</td> </tr> <tr> <td>400W</td> <td>400W</td> <td>(2x12V) 24V 100Ahr</td> <td>450mm</td> <td>120rpm</td> <td>2x30L</td> <td>122kg</td> <td>1150x1030x740mm</td> </tr> </table>	Silnik szczotki	Silnik ssawy	Napięcie	Szer. szczotki	Obroty	Poj. zbiornik a	Waga	Dł. Wys. Szer.	400W	400W	(2x12V) 24V 100Ahr	450mm	120rpm	2x30L	122kg	1150x1030x740mm	15.100,00
Silnik szczotki	Silnik ssawy	Napięcie	Szer. szczotki	Obroty	Poj. zbiornik a	Waga	Dł. Wys. Szer.												
400W	400W	(2x12V) 24V 100Ahr	450mm	120rpm	2x30L	122kg	1150x1030x740mm												
	TTB 4500 ST	<p>Twintec Battery TTB 4500ST Automat szorujący - zbierający z trakcją zasilany bateryjnie</p> <ul style="list-style-type: none"> - wydajność teoretyczna 1900m²/h - rozmiar pada 18" - szerokość robocza 50cm (ssawa 860mm) <p>Wyposażenie standardowe:</p> <ul style="list-style-type: none"> - ssawa - 1 szczotka czyszcząca 606703 - baterie żelowe - wbudowany prostownik <table border="1"> <tr> <td>Silnik szczotki</td> <td>Silnik ssawy</td> <td>Napięcie</td> <td>Szer. szczotki</td> <td>Obroty</td> <td>Poj. zbiornik a</td> <td>Waga</td> <td>Dł. Wys. Szer.</td> </tr> <tr> <td>400W</td> <td>400W</td> <td>(2x12V) 24V 100Ahr</td> <td>1x500mm</td> <td>120rpm</td> <td>2x40L</td> <td>145kg</td> <td>1150x1030x850mm</td> </tr> </table>	Silnik szczotki	Silnik ssawy	Napięcie	Szer. szczotki	Obroty	Poj. zbiornik a	Waga	Dł. Wys. Szer.	400W	400W	(2x12V) 24V 100Ahr	1x500mm	120rpm	2x40L	145kg	1150x1030x850mm	18.650,00
Silnik szczotki	Silnik ssawy	Napięcie	Szer. szczotki	Obroty	Poj. zbiornik a	Waga	Dł. Wys. Szer.												
400W	400W	(2x12V) 24V 100Ahr	1x500mm	120rpm	2x40L	145kg	1150x1030x850mm												
	TTB 4552S	<p>Twintec Battery TTB 4552S Automat szorujący - zbierający zasilany bateryjnie</p> <ul style="list-style-type: none"> - wydajność teoretyczna 2000m²/h - rozmiar pada 11" - szerokość robocza 55cm (ssawa 860mm) <p>Wyposażenie standardowe:</p> <ul style="list-style-type: none"> - ssawa - 2 szczotki czyszczące 606029 - baterie żelowe - wbudowany prostownik <table border="1"> <tr> <td>Silnik szczotki</td> <td>Silnik ssawy</td> <td>Napięcie</td> <td>Szer. szczotki</td> <td>Obroty</td> <td>Poj. zbiornik a</td> <td>Waga</td> <td>Dł. Wys. Szer.</td> </tr> <tr> <td>400W</td> <td>400W</td> <td>(2x12V) 24V 100Ahr</td> <td>2x280mm</td> <td>120rpm</td> <td>2x40L</td> <td>126kg</td> <td>1150x1030x850mm</td> </tr> </table>	Silnik szczotki	Silnik ssawy	Napięcie	Szer. szczotki	Obroty	Poj. zbiornik a	Waga	Dł. Wys. Szer.	400W	400W	(2x12V) 24V 100Ahr	2x280mm	120rpm	2x40L	126kg	1150x1030x850mm	19.970,00
Silnik szczotki	Silnik ssawy	Napięcie	Szer. szczotki	Obroty	Poj. zbiornik a	Waga	Dł. Wys. Szer.												
400W	400W	(2x12V) 24V 100Ahr	2x280mm	120rpm	2x40L	126kg	1150x1030x850mm												

	<p>TTB 6652S</p>	<p>Twintec Battery TTB 6652S Automat szorująco - zbierający zasilany bateryjnie</p> <ul style="list-style-type: none"> - wydajność teoretyczna 2300m²/h - rozmiar pada 13" - szerokość robocza 65cm (ssawa 970mm) <p>Wyposażenie standardowe:</p> <ul style="list-style-type: none"> - ssawa - 2 szczotki czyszczące 606033 - baterie żelowe - wbudowany prostownik <table border="1" data-bbox="544 533 1254 618"> <thead> <tr> <th>Silnik szczotki</th> <th>Silnik ssawy</th> <th>Napięcie</th> <th>Szer. szczotki</th> <th>Obroty</th> <th>Poj. zbiornik a</th> <th>Waga</th> <th>Dł. Wys. Szer.</th> </tr> </thead> <tbody> <tr> <td>2x400 W</td> <td>400W</td> <td>(4x12V) 24V 200Ahr</td> <td>2x330mm</td> <td>120rpm</td> <td>2x60L</td> <td>211kg</td> <td>1230x1260x970mm</td> </tr> </tbody> </table>	Silnik szczotki	Silnik ssawy	Napięcie	Szer. szczotki	Obroty	Poj. zbiornik a	Waga	Dł. Wys. Szer.	2x400 W	400W	(4x12V) 24V 200Ahr	2x330mm	120rpm	2x60L	211kg	1230x1260x970mm	<p>25.100,00</p>
Silnik szczotki	Silnik ssawy	Napięcie	Szer. szczotki	Obroty	Poj. zbiornik a	Waga	Dł. Wys. Szer.												
2x400 W	400W	(4x12V) 24V 200Ahr	2x330mm	120rpm	2x60L	211kg	1230x1260x970mm												

AUTOMATY SZORUJĄCO-ZBIERAJĄCE zasilane bateryjnie

foto	symbol	opis	cena netto																
	<p>TTB 6652 T</p>	<p>Twintec Battery Traction TTB 6652T Automat szorująco - zbierający z trakcją zasilany bateryjnie</p> <ul style="list-style-type: none"> - wydajność teoretyczna 2500m²/h - rozmiar pada 13" - szerokość robocza 65cm (ssawa 970mm) <p>Wyposażenie standardowe:</p> <ul style="list-style-type: none"> - ssawa - 2 szczotki czyszczące 606097 - baterie żelowe - wbudowany prostownik <table border="1" data-bbox="544 1238 1254 1323"> <thead> <tr> <th>Silnik szczotki</th> <th>Silnik ssawy</th> <th>Napięcie /poj.</th> <th>Szer. szczotki</th> <th>Obroty</th> <th>Poj. zbiornik a</th> <th>Waga</th> <th>Dł. Wys. Szer.</th> </tr> </thead> <tbody> <tr> <td>2x400W</td> <td>400W</td> <td>(4x12V) 24V 200Ahr</td> <td>2x330mm</td> <td>200rpm</td> <td>2x60L</td> <td>240kg</td> <td>1430x1200x970mm</td> </tr> </tbody> </table>	Silnik szczotki	Silnik ssawy	Napięcie /poj.	Szer. szczotki	Obroty	Poj. zbiornik a	Waga	Dł. Wys. Szer.	2x400W	400W	(4x12V) 24V 200Ahr	2x330mm	200rpm	2x60L	240kg	1430x1200x970mm	<p>26.400,00</p>
Silnik szczotki	Silnik ssawy	Napięcie /poj.	Szer. szczotki	Obroty	Poj. zbiornik a	Waga	Dł. Wys. Szer.												
2x400W	400W	(4x12V) 24V 200Ahr	2x330mm	200rpm	2x60L	240kg	1430x1200x970mm												
	<p>TTV 678</p>	<p>Twintec Vario Battery Traction TTV 678 Automat szorująco - zbierający z trakcją zasilany bateryjnie</p> <ul style="list-style-type: none"> - wydajność teoretyczna 3000m²/h - rozmiar pada 12" - zmienna szerokość robocza (65cm/75cm/85cm) - zmienna prędkość obrotowa szczotek (120 do 200 obr./min.) - możliwość zmiany stężenia płynu roboczego podczas pracy dzięki zintegrowanemu dozownikowi (1% / 1,5% / 2% / 4%) <p>Wyposażenie standardowe:</p> <ul style="list-style-type: none"> - ssawa 1050mm (opcjonalnie 780mm) - 3 szczotki czyszczące - baterie żelowe 6szt (300Ah) lub 8szt (400Ah) - wbudowany prostownik - wbudowany dozownik chemii <table border="1" data-bbox="544 1951 1254 2036"> <thead> <tr> <th>Silnik szczotki</th> <th>Silnik ssawy</th> <th>Napięcie /poj.</th> <th>Szer. szczotki</th> <th>Obroty</th> <th>Poj. zbiornik a</th> <th>Waga</th> <th>Dł. Wys. Szer.</th> </tr> </thead> <tbody> <tr> <td>3x 400W</td> <td>400W</td> <td>(6-8x12V) 24V 300-400Ahr</td> <td>3x 300mm</td> <td>120-200 rpm</td> <td>2x 110L</td> <td>500-564 kg</td> <td>1676x1425x1050 mm</td> </tr> </tbody> </table>	Silnik szczotki	Silnik ssawy	Napięcie /poj.	Szer. szczotki	Obroty	Poj. zbiornik a	Waga	Dł. Wys. Szer.	3x 400W	400W	(6-8x12V) 24V 300-400Ahr	3x 300mm	120-200 rpm	2x 110L	500-564 kg	1676x1425x1050 mm	<p>44.000,00 6bat. 300Ahr</p> <p>46.000,00 8bat. 400Ahr</p>
Silnik szczotki	Silnik ssawy	Napięcie /poj.	Szer. szczotki	Obroty	Poj. zbiornik a	Waga	Dł. Wys. Szer.												
3x 400W	400W	(6-8x12V) 24V 300-400Ahr	3x 300mm	120-200 rpm	2x 110L	500-564 kg	1676x1425x1050 mm												