

FLOORPUL ZAMIATARKI

	symbol	opis	Cena netto																				
	SM500	<p>Zamiatarka pchana ręcznie SM 500 Przeznaczona do powierzchni równych i suchych. Łatwy sposób prowadzenia. Wykonana z ramy metalowej.</p> <table border="1" style="width: 100%; border-collapse: collapse;"> <tr> <td>Wydajność teoretyczna</td> <td style="text-align: center;">2500 m²/1h</td> </tr> <tr> <td>Pojemność zbiornika</td> <td style="text-align: center;">30 l</td> </tr> <tr> <td>Szerokość zmiatania ze szczotką główną</td> <td style="text-align: center;">700 mm</td> </tr> <tr> <td>Szerokość zmiatania ze szczotką boczną</td> <td style="text-align: center;">800 mm</td> </tr> <tr> <td>Waga</td> <td style="text-align: center;">35 kg</td> </tr> </table>	Wydajność teoretyczna	2500 m ² /1h	Pojemność zbiornika	30 l	Szerokość zmiatania ze szczotką główną	700 mm	Szerokość zmiatania ze szczotką boczną	800 mm	Waga	35 kg	2 250,00										
Wydajność teoretyczna	2500 m ² /1h																						
Pojemność zbiornika	30 l																						
Szerokość zmiatania ze szczotką główną	700 mm																						
Szerokość zmiatania ze szczotką boczną	800 mm																						
Waga	35 kg																						
	TWIST 510T	<p>NOWOŚĆ! Zamiatarka spalinowa z trakcją TWIST 510T</p> <table border="1" style="width: 100%; border-collapse: collapse;"> <tr> <td>Wydajność teoretyczna</td> <td style="text-align: center;">2500 m²/1h</td> </tr> <tr> <td>Pojemność zbiornika</td> <td style="text-align: center;">45 l</td> </tr> <tr> <td>Powierzchnia filtra</td> <td style="text-align: center;">2 m²</td> </tr> <tr> <td>Trakcja</td> <td style="text-align: center;">mechaniczna</td> </tr> <tr> <td>Prędkość maksymalna trakcji</td> <td style="text-align: center;">0-5 km/h</td> </tr> <tr> <td>silnik</td> <td style="text-align: center;">Honda 4.0</td> </tr> <tr> <td>Szerokość zmiatania z dwoma szczotkami</td> <td style="text-align: center;">770 mm</td> </tr> <tr> <td>Szerokość zmiatania z jedną szczotką</td> <td style="text-align: center;">680 mm</td> </tr> <tr> <td>Poziom hałasu</td> <td style="text-align: center;">81 dB(A)</td> </tr> <tr> <td>Waga</td> <td style="text-align: center;">77 kg</td> </tr> </table>	Wydajność teoretyczna	2500 m ² /1h	Pojemność zbiornika	45 l	Powierzchnia filtra	2 m ²	Trakcja	mechaniczna	Prędkość maksymalna trakcji	0-5 km/h	silnik	Honda 4.0	Szerokość zmiatania z dwoma szczotkami	770 mm	Szerokość zmiatania z jedną szczotką	680 mm	Poziom hałasu	81 dB(A)	Waga	77 kg	10 500,00
Wydajność teoretyczna	2500 m ² /1h																						
Pojemność zbiornika	45 l																						
Powierzchnia filtra	2 m ²																						
Trakcja	mechaniczna																						
Prędkość maksymalna trakcji	0-5 km/h																						
silnik	Honda 4.0																						
Szerokość zmiatania z dwoma szczotkami	770 mm																						
Szerokość zmiatania z jedną szczotką	680 mm																						
Poziom hałasu	81 dB(A)																						
Waga	77 kg																						
	TWIST 510E	<p>NOWOŚĆ! Zamiatarka bateryjna z trakcją TWIST 510E</p> <table border="1" style="width: 100%; border-collapse: collapse;"> <tr> <td>Wydajność teoretyczna</td> <td style="text-align: center;">2500 m²/1h</td> </tr> <tr> <td>Pojemność zbiornika</td> <td style="text-align: center;">45 l</td> </tr> <tr> <td>Powierzchnia filtra</td> <td style="text-align: center;">2 m²</td> </tr> <tr> <td>Trakcja</td> <td style="text-align: center;">mechaniczna</td> </tr> <tr> <td>Prędkość maksymalna trakcji</td> <td style="text-align: center;">0-5 km/h</td> </tr> <tr> <td>Baterie</td> <td style="text-align: center;">2x6V/240Ah</td> </tr> <tr> <td>Szerokość zmiatania z dwoma szczotkami</td> <td style="text-align: center;">770 mm</td> </tr> <tr> <td>Szerokość zmiatania z jedną szczotką</td> <td style="text-align: center;">680 mm</td> </tr> <tr> <td>Poziom hałasu</td> <td style="text-align: center;">68 dB(A)</td> </tr> <tr> <td>Waga</td> <td style="text-align: center;">77 kg</td> </tr> </table>	Wydajność teoretyczna	2500 m ² /1h	Pojemność zbiornika	45 l	Powierzchnia filtra	2 m ²	Trakcja	mechaniczna	Prędkość maksymalna trakcji	0-5 km/h	Baterie	2x6V/240Ah	Szerokość zmiatania z dwoma szczotkami	770 mm	Szerokość zmiatania z jedną szczotką	680 mm	Poziom hałasu	68 dB(A)	Waga	77 kg	12 200,00 z bateriami i prostownikiem
Wydajność teoretyczna	2500 m ² /1h																						
Pojemność zbiornika	45 l																						
Powierzchnia filtra	2 m ²																						
Trakcja	mechaniczna																						
Prędkość maksymalna trakcji	0-5 km/h																						
Baterie	2x6V/240Ah																						
Szerokość zmiatania z dwoma szczotkami	770 mm																						
Szerokość zmiatania z jedną szczotką	680 mm																						
Poziom hałasu	68 dB(A)																						
Waga	77 kg																						
	TWIST 710T	<p>NOWOŚĆ! Zamiatarka spalinowa z trakcją TWIST 710T</p> <table border="1" style="width: 100%; border-collapse: collapse;"> <tr> <td>Wydajność teoretyczna</td> <td style="text-align: center;">3500 m²/1h</td> </tr> <tr> <td>Pojemność zbiornika</td> <td style="text-align: center;">60 l</td> </tr> <tr> <td>Powierzchnia filtra</td> <td style="text-align: center;">3 m²</td> </tr> <tr> <td>Trakcja</td> <td style="text-align: center;">mechaniczna</td> </tr> <tr> <td>Prędkość maksymalna trakcji</td> <td style="text-align: center;">0-5 km/h</td> </tr> <tr> <td>silnik</td> <td style="text-align: center;">Honda 4.0</td> </tr> <tr> <td>Szerokość zmiatania z dwoma szczotkami</td> <td style="text-align: center;">970 mm</td> </tr> <tr> <td>Szerokość zmiatania z jedną szczotką</td> <td style="text-align: center;">880 mm</td> </tr> <tr> <td>Poziom hałasu</td> <td style="text-align: center;">81 dB(A)</td> </tr> <tr> <td>Waga</td> <td style="text-align: center;">97 kg</td> </tr> </table>	Wydajność teoretyczna	3500 m ² /1h	Pojemność zbiornika	60 l	Powierzchnia filtra	3 m ²	Trakcja	mechaniczna	Prędkość maksymalna trakcji	0-5 km/h	silnik	Honda 4.0	Szerokość zmiatania z dwoma szczotkami	970 mm	Szerokość zmiatania z jedną szczotką	880 mm	Poziom hałasu	81 dB(A)	Waga	97 kg	12 900,00
Wydajność teoretyczna	3500 m ² /1h																						
Pojemność zbiornika	60 l																						
Powierzchnia filtra	3 m ²																						
Trakcja	mechaniczna																						
Prędkość maksymalna trakcji	0-5 km/h																						
silnik	Honda 4.0																						
Szerokość zmiatania z dwoma szczotkami	970 mm																						
Szerokość zmiatania z jedną szczotką	880 mm																						
Poziom hałasu	81 dB(A)																						
Waga	97 kg																						
foto	symbol	opis	Cena netto																				



TWIST 710E

NOWOŚĆ!
Zamiatarka bateryjna z trakcją TWIST 710E

Wydajność teoretyczna	3500 m ² /1h
Pojemność zbiornika	60 l
Powierzchnia filtra	3 m ²
Trakcja	mechaniczna
Prędkość maksymalna traktacji	0-5 km/h
Baterie	2x6V/240Ah
Szerokość zamiatania z dwoma szczotkami	970 mm
Szerokość zamiatania z jedną szczotką	880 mm
Poziom hałasu	72 dB(A)
Waga	89 kg

14 500,00
z bateriami
i
prostownikiem



TT/E1000

Zamiatarka samojezdna TT/E1000
wersja bateryjna. Ręczny sposób opróżniania

Wydajność teoretyczna	3800-5600 m ² /1h
Pojemność zbiornika	70 l
Powierzchnia filtra	3 m ²
Trakcja	elektryczna
Prędkość maksymalna traktacji	0-6 km/h
Siłnik	900V
Baterie	4x12 V/150 Ah
Maksymalny podjazd	20%
Czas pracy	2,5 h
Szerokość zamiatania z dwoma szczotkami	1000 mm
Waga	130 kg

29 000,00
z bateriami
i prostownikiem



TT/T1100

Zamiatarka samojezdna TT/E1100,
wersja spalinowa . Sposób opróżniania zbiornika mechaniczny

Wydajność teoretyczna	3800-5600 m ² /1h
Pojemność zbiornika	90 l
Powierzchnia filtra	4 m ²
Trakcja	elektryczna
Prędkość maksymalna traktacji	0-6 km/h
Siłnik	Honda 5,5 HP
Maksymalny podjazd	20%
Czas pracy	4 h
Szerokość zamiatania z dwoma szczotkami	1100 mm
Waga	209 kg

39 900,00
spalinowa

OPCJA:
Hydrauliczny system opróżniania zbiornika:
11 600,00







TT/E1100

Zamiatarka samojezdna TT/E1100,
wersja bateryjna . Sposób opróżniania zbiornika mechaniczny

Wydajność teoretyczna	3800-5600 m ² /1h
Pojemność zbiornika	90 l
Powierzchnia filtra	4 m ²
Trakcja	elektryczna
Prędkość maksymalna traktacji	0-6 km/h
Siłnik	1100V
Baterie	4x6 V/24 Ah
Maksymalny podjazd	20%
Czas pracy	4 h
Szerokość zamiatania z dwoma szczotkami	1100 mm
Waga	209 kg

42 000,00
z bateriami i prostownikiem

OPCJA:
Hydrauliczny system opróżniania zbiornika:
11 600,00

Widok	Symbol	Opis	Cena netto zł
	A 24 N	Szerokość czyszczenia - 240 mm Moc – 400 W Obroty szczotek – 650 obr / min Pompa podająca płyn - brak 230 V - kabel 10 m zbiornik płynu myjącego / brudnego – 1,2 / 1,2 litra Ciężar - 20 kg Wydajność - do 350 m²/godz	6300-
	A 34 T	Szerokość czyszczenia - 340 mm Moc – 600 W Obroty szczotek – 650 obr / min Pompa podająca płyn - brak 230 V - kabel 10 m zbiornik płynu myjącego / brudnego – 4 l / 1,7 litra Ciężar – 24,5 kg Wydajność - do 500 m²/godz	7980-
	A 31 P	Szerokość czyszczenia - 340 mm Moc – 600 W + 26 W (pompa) Obroty szczotek – 650 obr / min Pompa podająca płyn - TAK 230 V - kabel 10 m zbiornik płynu myjącego / brudnego – 4 l / 1,7 litra Ciężar – 25 kg Wydajność - do 550 m²/godz	9160
	A 44 P	Szerokość czyszczenia - 440 mm Moc – 1000 W + 26 W (pompa) Obroty szczotek – 650 obr / min Pompa podająca płyn - TAK 230 V - kabel 10 m zbiornik płynu myjącego / brudnego – 4 l / 1,7 litra Ciężar – 29,5 kg Wydajność - do 730 m²/godz	11880,-